

## Paro Registrado.

**Febrero 2023**

### FICHA TERRITORIAL: Comarca Cinca Medio

Unidad: nº personas

Fuente: Instituto Aragonés de Empleo

#### Por grupo de edad y sexo

	Total	Hombres	Mujeres
16-19	35	20	15
20-24	63	38	25
25-29	93	29	64
30-34	84	28	56
35-39	106	46	60
40-44	112	37	75
45-49	115	48	67
50-54	110	38	72
55-59	133	44	89
60-64	141	52	89
<b>Total</b>	<b>992</b>	<b>380</b>	<b>612</b>

#### Por sector de actividad económica y sexo

CNAE-2009	Total	Hombres	Mujeres
Agricultura, ganadería y pesca	76	36	40
Industria y energía	152	91	61
Construcción	76	72	4
Servicios	606	162	444
Sin empleo anterior	82	19	63
<b>Total</b>	<b>992</b>	<b>380</b>	<b>612</b>

#### Por sección de actividad económica y sexo

CNAE-2009	Total	Hombres	Mujeres
Agricultura, ganadería, silvicultura y pesca	76	36	40
Industrias extractivas	1	1	0
Industria manufacturera	144	84	60
Suministro de energía eléctrica, gas, vapor y aire acondicionado	4	3	1
Suministro de agua, actividades de saneamiento, gestión de residuos y descontaminación	3	3	0
Construcción	76	72	4
Comercio al por mayor y al por menor; reparación de vehículos de motor y motocicletas	113	27	86
Transporte y almacenamiento	34	21	13
Hostelería	99	22	77
Información y comunicaciones	15	4	11
Actividades financieras y de seguros	5	3	2
Actividades inmobiliarias	1	0	1
Actividades profesionales, científicas y técnicas	22	7	15
Actividades administrativas y servicios auxiliares	146	48	98
Administración Pública y defensa; Seguridad Social obligatoria	35	14	21
Educación	13	3	10
Actividades sanitarias y de servicios sociales	73	4	69
Actividades artísticas, recreativas y de entretenimiento	10	3	7
Otros servicios	24	5	19
Actividades de los hogares como empleadores de personal doméstico; actividades de los hogares como productores de bienes y servicios para uso propio	16	1	15
Sin clasificar	82	19	63
<b>Total</b>	<b>992</b>	<b>380</b>	<b>612</b>

La actividad económica indica aquella en la que el parado realizó su último trabajo, según la Clasificación Nacional de Actividades Económicas de 2009 (CNAE-2009)

## Paro Registrado.

**Febrero 2023**

FICHA TERRITORIAL: **Comarca Cinca Medio**

Unidad: nº personas

Fuente: Instituto Aragonés de Empleo

### Por nivel de formación y sexo

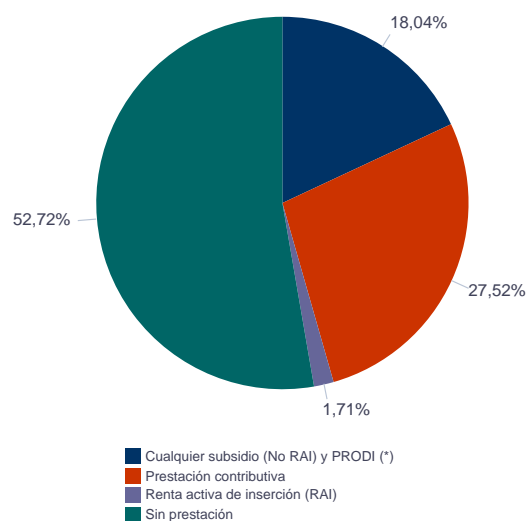
		Total	Hombres	Mujeres
<b>Educación primaria</b>	Educación Primaria o inferior	358	148	210
		<b>358</b>	<b>148</b>	<b>210</b>
<b>Primera etapa de educación secundaria</b>	Primera etapa de educación secundaria	382	154	228
		<b>382</b>	<b>154</b>	<b>228</b>
<b>Segunda etapa de educación secundaria</b>	Bachillerato	40	15	25
	Enseñanza media de formación profesional	87	26	61
		<b>127</b>	<b>41</b>	<b>86</b>
<b>Enseñanza superior</b>	Enseñanza superior de formación profesional	58	17	41
	Enseñanza superior universitaria	67	20	47
		<b>125</b>	<b>37</b>	<b>88</b>
<b>Total</b>		<b>992</b>	<b>380</b>	<b>612</b>

NOTA: La tabla de nivel de formación se basa en la Clasificación Nacional de Educación 2000 (INE). Se ha seleccionado el nivel educativo más alto adquirido por el demandante parado.

### Por tipo de prestación y sexo

	Total	Hombres	Mujeres
Sin prestación	523	173	350
Prestación contributiva	273	137	136
Cualquier subsidio (No RAI) y PRODI (*)	179	65	114
Renta activa de inserción (RAI)	17	5	12
<b>Total</b>	<b>992</b>	<b>380</b>	<b>612</b>

(\*) PRODI= Programa temporal de protección por desempleo e inserción, RAI = Renta activa de inserción.



## Paro Registrado.

**Febrero 2023**

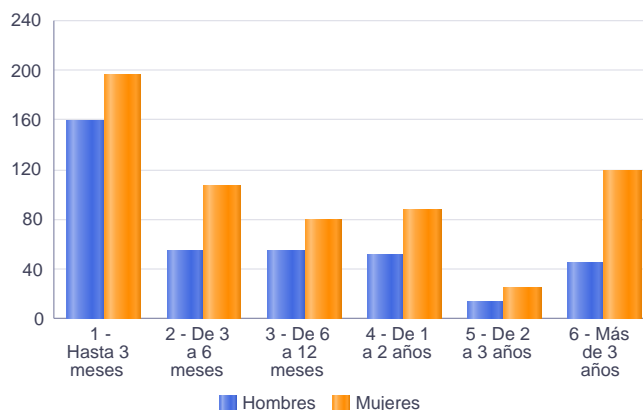
FICHA TERRITORIAL: **Comarca Cinca Medio**

Unidad: nº personas

Fuente: Instituto Aragonés de Empleo

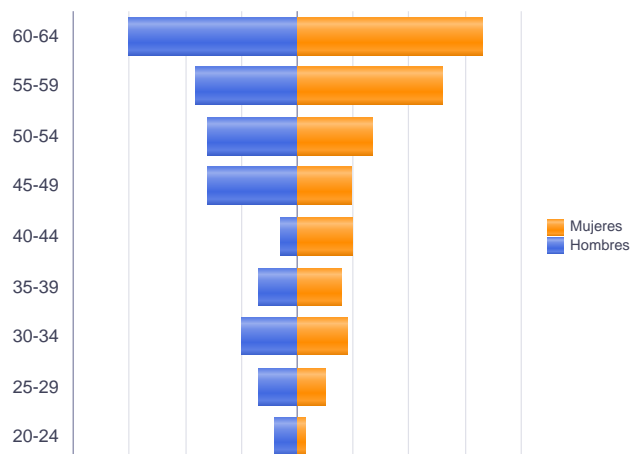
### Por tiempo en situación laboral como desempleado y sexo

		Total	Hombres	Mujeres
<b>Corta Duración</b>	Hasta 3 meses	354	159	195
	De 3 a 6 meses	162	55	107
	De 6 a 12 meses	134	55	79
		<b>650</b>	<b>269</b>	<b>381</b>
<b>Larga Duración</b>	De 1 a 2 años	139	52	87
	De 2 a 3 años	39	14	25
	Más de 3 años	164	45	119
		<b>342</b>	<b>111</b>	<b>231</b>
<b>Total</b>		<b>992</b>	<b>380</b>	<b>612</b>



### Parados de larga duración\* por grupo de edad y sexo

	Total	Hombres	Mujeres
20-24	7	4	3
25-29	17	7	10
30-34	28	10	18
35-39	23	7	16
40-44	23	3	20
45-49	35	16	19
50-54	43	16	27
55-59	70	18	52
60-64	96	30	66
<b>Total</b>	<b>342</b>	<b>111</b>	<b>231</b>



\* Más de 12 meses como desempleado

## Paro Registrado.

**Febrero 2023**

FICHA TERRITORIAL: **Comarca Cinca Medio**

Unidad: nº personas

Fuente: Instituto Aragonés de Empleo

### Por sector de actividad económica, nacionalidad y sexo

	Españoles			Extranjeros comunitarios (UE-27)			Extranjeros no comunitarios		
	Total	Hombres	Mujeres	Total	Hombres	Mujeres	Total	Hombres	Mujeres
Agricultura, ganadería y pesca	51	21	30	8	3	5	17	12	5
Construcción	54	50	4	5	5	0	17	17	0
Industria y energía	120	74	46	13	6	7	19	11	8
Servicios	465	130	335	48	9	39	93	23	70
Sin empleo anterior	50	18	32	3	0	3	29	1	28
<b>Total</b>	<b>740</b>	<b>293</b>	<b>447</b>	<b>77</b>	<b>23</b>	<b>54</b>	<b>175</b>	<b>64</b>	<b>111</b>

### Ranking de ocupaciones más solicitadas por los demandantes parados, por sexo

Cod. Ocupación	Ocupación	Total	Hombres	Mujeres
92101050	Personal de limpieza o limpiadores en general	310	32	278
97001104	Peones de la industria manufacturera, en general	294	143	151
52201079	Dependientes de comercio, en general	194	13	181
43091029	Empleados administrativos, en general	113	10	103
95111016	Peones agrícolas, en general	113	77	36
96021013	Peones de la construcción de edificios	112	110	2
98201011	Reponedores de hipermercado	98	25	73
51201049	Camareros, en general	91	20	71
97001056	Peones de la industria de la alimentación, bebidas y tabaco	90	27	63
55001018	Cajeros de comercio	88	3	85
98111024	Mozos de carga y descarga, almacén y/o mercado de abastos	83	72	11
58911011	Asistentes, acompañantes de personas	67	1	66
93101024	Pinches de cocina	67	6	61
91001018	Empleados de hogar	59	1	58
83331015	Conductores-operadores de carretillas elevadoras, en general	55	50	5
44121057	Recepcionistas-telefonistas en oficinas, en general	51	4	47
84121035	Conductores de furgonetas, hasta 3,5 t.	44	41	3
57221018	Cuidadores de niños en domicilio	42	0	42
96011029	Peones de obras públicas, en general	37	30	7
51101026	Cocineros, en general	37	5	32
97001113	Peones de la industria metalúrgica y fabricación de productos metálicos	37	31	6

NOTA: Cada demandante puede solicitar hasta 6 ocupaciones.